

# SISF Italian Equity A Dis EUR AV

Category: Equity Italy - Large & Mid Cap

Last update 12/31/2020

# FD

FundsDoc

## Overview

Isin code:	LU0067016716
Issuing company:	Schroder Inv. Mgmt Europe SA
Web:	www.schroders.com
Start date:	5/3/1996
Currency:	Euro
Last NAV:	26.63 at 12/30/2020
Initial payment:	1,000
Commissione di gestione:	1.25%
Structure:	Fondi Estero Armonizzati
Official Benchmark:	FTSE Italia All-Share (100.00%)
Income distribution:	Distribution ( 0.21 at 12/17/2020 )
Assogestioni category:	Italian Equity

## FIDArating

Finanza Dati Analisi



Category:  
Equity Italy - Large  
& Mid Cap

Asset:  
Equity

Geographic area:  
Europe

Country area:  
Italy

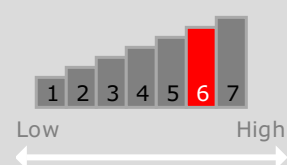
Sector:  
Multiple Sectors

Style:  
Growth & Value

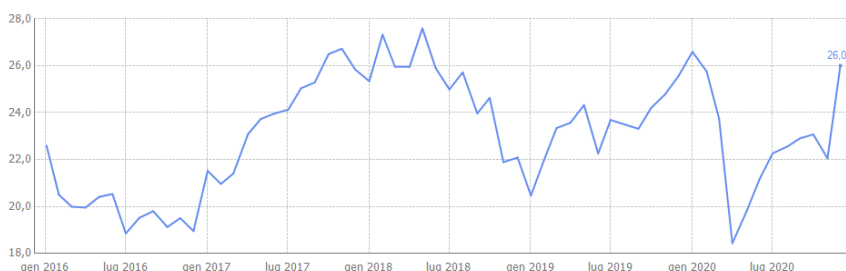
Maturity:  
Not Applicable

**Objective:**  
Il fondo mira a  
conseguire una crescita  
del valore del capitale  
investendo in azioni di  
società italiane.

SRR1 (risk value) \*



## Quotation performance in Euro



## Annual performance

	2016	2017	2018	2019	2020
SISF Italian Equity A DisEUR...	-6.26%	20.67%	-19.52%	28.02%	1.11%
Equity Italy - Large & Mid Cap	-6.80%	13.78%	-12.79%	31.70%	-6.03%

\*Risk category (SRR1) meets what has been published by the issuer company in the fund official KIID. The risk category selected is not a guarantee and may shift over time; the lowest category does not mean a risk-free investment.

I dati e le elaborazioni sono fornite da FIDA (Italy). Le informazioni offerte non intendono in alcun modo costituire sollecitazione al pubblico risparmio o promuovere alcuna forma d'investimento. Eventuali decisioni operative che dovessero essere prese dagli utenti, sulla base dei dati, analisi e grafici qui forniti, i quali hanno carattere puramente informativo ed orientativo, sono assunte in piena autonomia decisionale e a proprio esclusivo rischio. Né FIDA né alcuno dei suoi fornitori d'informazioni o contenuti saranno considerati responsabili per qualsiasi errore e/o imprecisione nel contenuto o nei criteri e strumenti di valutazione e di calcolo, e per ogni eventuale conseguenza derivante dall'utilizzo di questi strumenti ovvero per qualsiasi azione od operazione posta in essere sulla base di tali elementi, che non possono per natura essere oggetto di pieno ed incondizionato affidamento.

ultimo aggiornamento: 1 Agosto 2012

# SISF Italian Equity A Dis EUR AV

Category: Equity Italy - Large & Mid Cap

Last update 12/31/2020

# FD

FundsDoc

## Geographical allocation

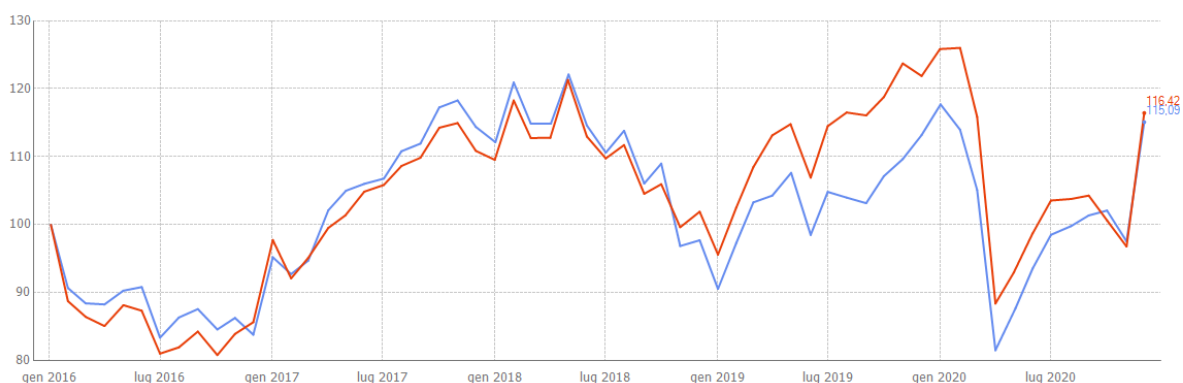
Italy	78.17%
Switzerland	9.72%
United Kingdom	5.69%
China	3.35%
Germany	1.74%
Altro	1.33%

## Sector allocation

INDUSTRIALS	25.73%
FINANCIALS	18.25%
Consumer Discretionary	17.11%
TECHNOLOGIES	15.15%
Utilities	12.92%
Health Care	7.16%
Consumer Staples	1.86%
TELECOMMUNICATION SERVICES	1.32%
OTHER	0.30%
ENERGY	0.21%

Update date: 10/30/2020

## Analysis



■ SISF Italian Equity A Dis EUR AV ■ Equity Italy - Large & Mid Cap

Analysis at 1/15/2021	1 year		3 years		5 years	
	Fund	Benchmark	Fund	Benchmark	Fund	Benchmark
Volatility	36.25%	36.57%	24.21%	25.02%	21.41%	21.87%
Negative volatility	25.13%	24.31%	17.77%	17.04%	14.93%	14.42%
Sharpe	0.15	0.01	0.17	0.24	0.36	0.39
Sortino	0.22	0.02	0.23	0.36	0.52	0.59