

SISF Italian Equity A Cap. EUR

Categoria: Azionari Italia - Large & Mid Cap

Dati al 30/09/2020

FD

FondiDoc

Anagrafica

Codice Isin:	LU0106238719
Società:	Schroder Inv. Mgmt Europe SA
Sito internet:	www.schroders.com
Data inizio quotazione:	03/05/1996
Valuta di quotazione:	Euro
Ultima quotazione:	32,4 del 30/09/2020
Versamento iniziale:	1.000
Commissione di gestione:	1,25%
Tipologia:	Fondi Estero Armonizzati
Benchmark ufficiale:	FTSE Italia All-Share (100,00%)
Distribuzione dei proventi:	Accumulo
Categoria Assogestioni:	Azionari Italia

FIDArating

Finanza Dati Analisi



Categoria:
Azionari Italia -
Large & Mid Cap

Asset:
Azionari

Area geografica:
Europa

Area paese:
Italia

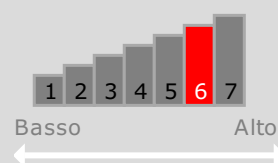
Settore:
Settori Multipli

Stile:
Growth & Value

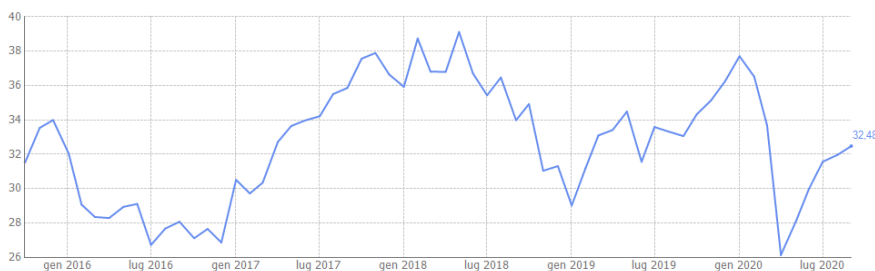
Maturity:
Non Applicabile

Obiettivo:
Il fondo mira a
conseguire una crescita
del valore del capitale
investendo in azioni di
società italiane.

Grado di rischio *



Andamento della quotazione in Euro



Rendimenti annuali

	2015	2016	2017	2018	2019	2020
SISF Italian Equity A Cap. EUR	4,15%	-8,63%	20,67%	-19,52%	28,02%	-13,24%
Azionari Italia - Large & Mid ...	0,42%	-6,80%	13,78%	-12,79%	31,70%	-19,92%

*La categoria di rischio (SRI) corrisponde a quanto pubblicato dalla società emittente nel KIID ufficiale del fondo. La categoria di rischio indicata non è garantita e può cambiare nel tempo; l'appartenenza alla categoria più bassa non garantisce un investimento esente da rischi.

I dati e le elaborazioni sono fornite da FIDA (Italy). Le informazioni offerte non intendono in alcun modo costituire sollecitazione al pubblico risparmio o promuovere alcuna forma di investimento. Eventuali decisioni operative che dovessero essere prese dagli utenti, sulla base dei dati, analisi e grafici qui forniti, i quali hanno carattere puramente informativo ed orientativo, sono assunte in piena autonomia decisionale e a proprio esclusivo rischio. Né FIDA né alcuno dei suoi fornitori di informazioni o contenuti saranno considerati responsabili per qualsiasi errore e/o imprecisione nel contenuto o nei criteri e strumenti di valutazione e di calcolo, e per ogni eventuale conseguenza derivante dall'utilizzo di questi strumenti ovvero per qualsiasi azione od operazione posta in essere sulla base di tali elementi, che non possono per natura essere oggetto di pieno ed incondizionato affidamento.

ultimo aggiornamento: 1 Agosto 2012

SISF Italian Equity A Cap. EUR

Categoria: Azionari Italia - Large & Mid Cap

Dati al 30/09/2020

FD

FondiDoc

Ripartizione per zona geografica

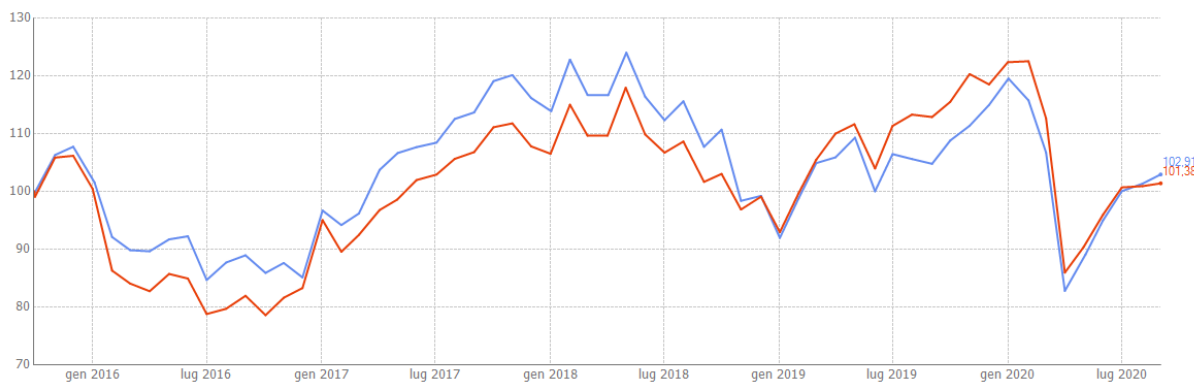
Italia	80,13%
Svizzera	9,89%
Regno Unito	3,45%
Cina	2,69%
Germania	2,38%
Altro	1,46%

Ripartizione per settore

Industria	26,61%
Finanza	17,17%
Utilities	13,73%
Beni di consumo	13,59%
Informatica	11,65%
Altro	17,25%

Informazioni aggiornate al: 30/09/2020

Analisi



■ SISF Italian Equity A Cap. EUR ■ Azionari Italia - Large & Mid Cap

Analisi al 27/10/2020	1 anno		3 anni		5 anni	
	Fondo	Benchmark	Fondo	Benchmark	Fondo	Benchmark
Volatilità	27,81%	26,10%	20,63%	20,66%	19,93%	20,12%
Volatilità negativa	24,60%	23,50%	17,32%	16,73%	15,71%	15,59%
Sharpe	Neg	Neg	Neg	Neg	0,10	0,05
Sortino	Neg	Neg	Neg	Neg	0,12	0,06