

# Robeco US Select Opportunites Eq. I \$

Categoria: Azionari Usa - Mid & Small Cap Value

Dati al 30/09/2020

# FD

FondiDoc

## Anagrafica

Codice Isin:	LU0674140123
Società:	Robeco Luxembourg S.A.
Sito internet:	www.robeco.com
Data inizio quotazione:	20/09/2011
Valuta di quotazione:	Dollaro Statunitense
Ultima quotazione:	256,19 del 30/09/2020
Versamento iniziale:	500
Commissione di gestione:	0,70%
Tipologia:	Fondi Estero Armonizzati
Benchmark ufficiale:	Russell Midcap Value Index Price (100,00%)
Distribuzione dei proventi:	Accumulo
Categoria Assogestioni:	Altri

## FIDArating

Finanza Dati Analisi

Categoria:  
Azionari Usa - Mid  
& Small Cap Value

Asset:  
Ritorno Assoluto  
(Azionari)

Area geografica:  
America del Nord

Area paese:  
Usa

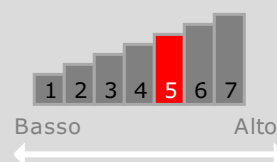
Settore:  
Settori Multipli

Stile:  
Value

Maturity:  
Non Applicabile

**Obiettivo:**  
Robeco BP US Select  
Opportunities Equities  
investe in titoli azionari  
di società a media  
capitalizzazione negli  
Stati Uniti.

Grado di rischio \*



## Andamento della quotazione in Dollaro Statunitense



## Rendimenti annuali

	2015	2016	2017	2018	2019	2020
Robeco US Select Opportunites...	8,41%	17,88%	1,90%	-12,26%	33,50%	-16,94%
Azionari Usa - Mid & Small Cap...	5,61%	28,95%	-3,06%	-7,94%	25,85%	-21,88%

\*La categoria di rischio (SRRI) corrisponde a quanto pubblicato dalla società emittente nel KIID ufficiale del fondo. La categoria di rischio indicata non è garantita e può cambiare nel tempo; l'appartenenza alla categoria più bassa non garantisce un investimento esente da rischi.

I dati e le elaborazioni sono fornite da FIDA (Italy). Le informazioni offerte non intendono in alcun modo costituire sollecitazione al pubblico risparmio o promuovere alcuna forma d'investimento. Eventuali decisioni operative che dovessero essere prese dagli utenti, sulla base dei dati, analisi e grafici qui forniti, i quali hanno carattere puramente informativo ed orientativo, sono assunte in piena autonomia decisionale e a proprio esclusivo rischio. Né FIDA né alcuno dei suoi fornitori d'informazioni o contenuto saranno considerati responsabili per qualsiasi errore e/o imprecisione nel contenuto o nei criteri e strumenti di valutazione e di calcolo, e per ogni eventuale conseguenza derivante dall'utilizzo di questi strumenti ovvero per qualsiasi azione od operazione posta in essere sulla base di tali elementi, che non possono per natura essere oggetto di pieno ed incondizionato affidamento.

ultimo aggiornamento: 1 Agosto 2012

# Robeco US Select Opportunities Eq. I \$

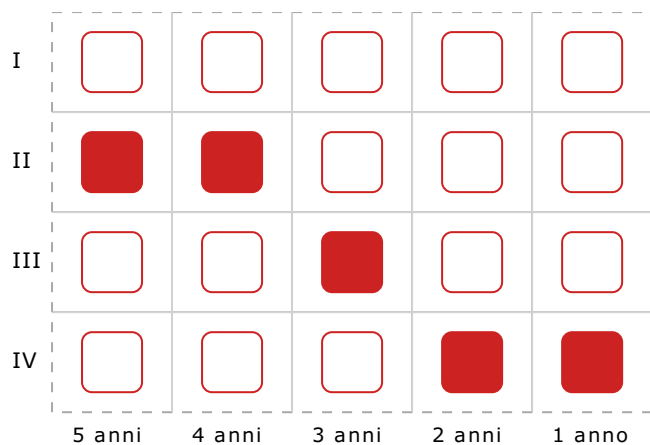
Categoria: Azionari Usa - Mid & Small Cap Value

Dati al 30/09/2020

# FD

FondiDoc

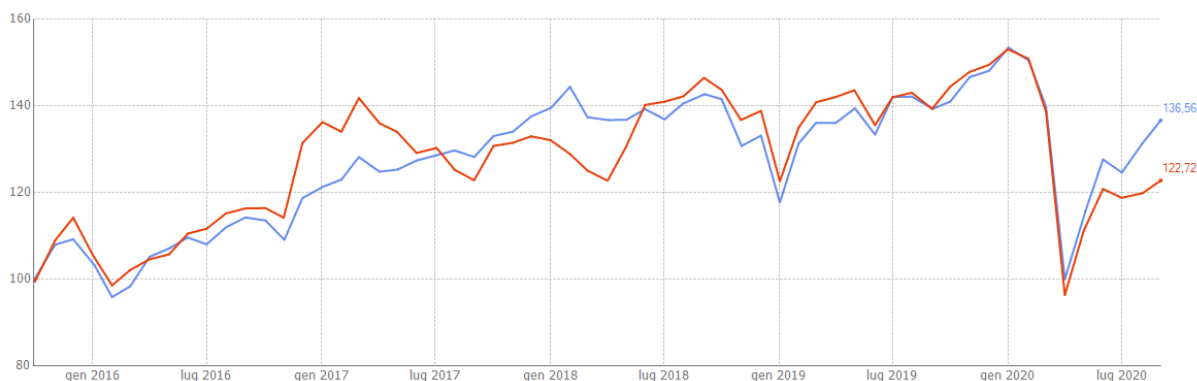
## Quartile



## Posizionamento

	1 anno	3 anni	5 anni
Rendimento	- su 14	- su 6	- su 6
Volatilità	- su 14	- su 6	- su 6
Volatilità negativa	- su 14	- su 6	- su 6
Sharpe	- su 14	- su 6	- su 6
Sortino	- su 14	- su 6	- su 6

## Analisi



■ Robeco US Select Opportunities Eq. I \$ ■ Azionari Usa - Mid & Small Cap Value

Analisi al 16/10/2020	1 anno		3 anni		5 anni	
	Fondo	Benchmark	Fondo	Benchmark	Fondo	Benchmark
Volatilità	28,96%	31,44%	20,82%	22,52%	18,49%	20,01%
Volatilità negativa	23,01%	26,60%	14,26%	17,94%	12,14%	14,95%
Sharpe	Neg	Neg	0,15	0,03	0,29	0,24
Sortino	Neg	Neg	0,21	0,04	0,44	0,32