

Janus Hend. Hor. Euro Corp. Bond G2 Cap EUR



FONDI DOC
Powered by FIDA

Categoria: Obbligazionari Euro - Corporate

Dati al 31/12/2024

Anagrafica

Codice Isin:	LU1004011935
Società:	Janus Hend. Inv.Europe SA
Sito internet:	www.henderson.com
Data inizio quotazione:	10/04/2014
Valuta di quotazione:	Euro
Ultima quotazione:	119,28 del 31/12/2024
Versamento iniziale:	50.000.000
Commissione di gestione:	0,40%
Tipologia:	-
Benchmark ufficiale:	iBoxx Euro Corporates TR (100,00%)
Distribuzione dei proventi:	Accumulo
Categoria Assogestioni:	Obb. Euro Corporate Investment Grade



RATING
Powered by FIDA

Categoria:
Obbligazionari
Euro - Corporate

Asset:
Obbligazionari

Area geografica:
Globale / Aree
multiple

Area paese:
Mercati sviluppati

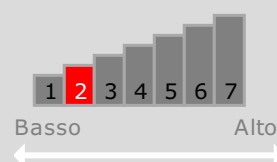
Settore:
Non Significativo

Stile:
Non Significativo

Maturity:
All Maturity

Obiettivo:
Il Fondo si propone di generare un reddito da capitale e da proventi superiore all'Indice iBoxx Euro Corporates.

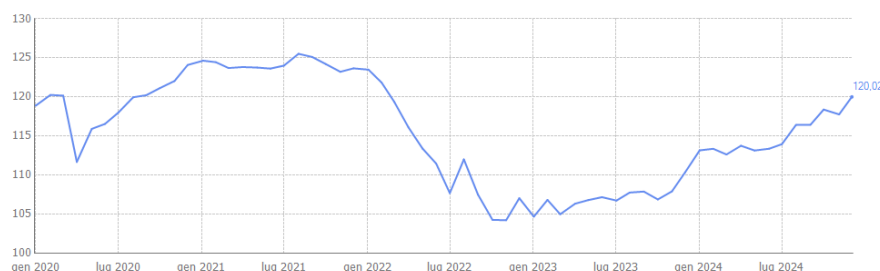
Grado di rischio *



ESG Rating:



Andamento della quotazione in Euro



Rendimenti annuali

	2020	2021	2022	2023	2024
Janus Hend. Hor. Euro Corp. Bo...	4,63%	-0,68%	-15,46%	8,63%	5,10%
Obbligazionari Euro - Corporat...	2,82%	-0,96%	-13,65%	8,35%	4,61%

*La categoria di rischio (SRR1) corrisponde a quanto pubblicato dalla società emittente nel KIID ufficiale del fondo. La categoria di rischio indicata non è garantita e può cambiare nel tempo; l'appartenenza alla categoria più bassa non garantisce un investimento esente da rischi.

Janus Hend. Hor. Euro Corp. Bond G2 Cap EUR

Categoria: Obbligazionari Euro - Corporate

Dati al 31/12/2024

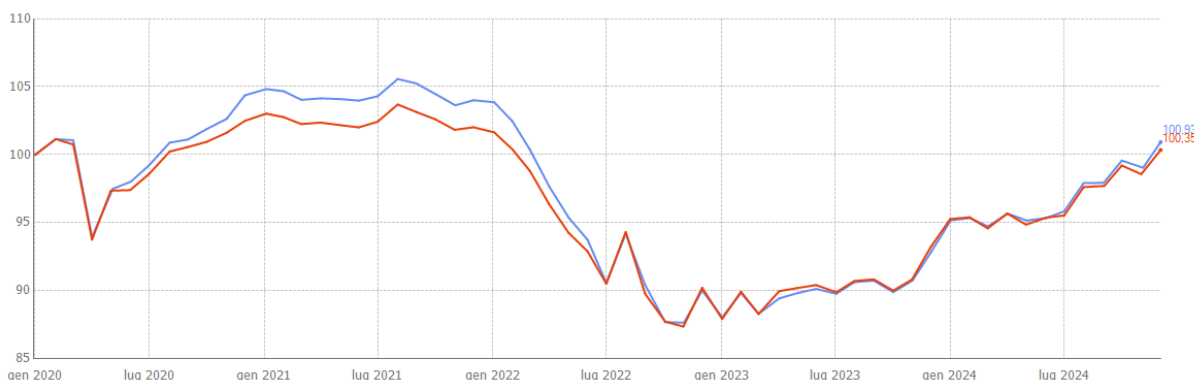
Top Ten in portafoglio

Forward FXEUR	5,33%
CAPITAL CASH-EUR-BNP PARIBAS/LUXEMBOURG	4,04%
EURO-BOBL FUTURE Sep24	3,16%
EURO-SCHATZ FUT Sep24	1,93%
JPMORGAN CHASE & CO 1.963% 23Mar30 FIXFRN EUR REG	1,37%
MORGAN STANLEY 2.95% 07May32 FIXFRN EUR	1,33%
TESCO CORPORATE TREASURY SERVICES PLC 0.375% 27Jul	1,25%
DANSKE BANK A/S 4.5% 09Nov28 FIXFRN EUR REGS	1,24%
DANONE SA 3.47% 22May31 EUR REGS	1,22%
BNP PARIBAS SA 4.75% 13Nov32 FIXFRN EUR REGS	1,21%

Quartile



Analisi



■ Janus Hend. Hor. Euro Corp. Bond G2 Cap EUR ■ Obbligazionari Euro - Corporate

Analisi al 24/01/2025	1 anno		3 anni		5 anni	
	Fondo	Benchmark	Fondo	Benchmark	Fondo	Benchmark
Volatilità	3,30%	3,16%	6,56%	6,60%	6,42%	6,38%
Volatilità negativa	2,01%	2,06%	4,97%	4,92%	4,97%	4,93%
Sharpe	0,41	0,27	Neg	Neg	Neg	Neg
Sortino	0,67	0,42	Neg	Neg	Neg	Neg