

WisdomTree Physical Gold EUR

Categoria: Commodities - Oro

Dati al 30/09/2020

FD

FondiDoc

Anagrafica

Codice Isin:	JE00B1VS3770
Società:	WisdomTree Metal Securities
Sito internet:	-
Data inizio quotazione:	24/04/2007
Valuta di quotazione:	Euro
Ultima quotazione:	152,68 del 30/09/2020
Versamento iniziale:	-
Commissione di gestione:	0,39%
Tipologia:	-
Benchmark ufficiale:	Gold London LBMA PM Fixing (100,00%)
Distribuzione dei proventi:	Accumulo
Categoria Assogestioni:	Altri

FIDArating

Finanza Dati Analisi

Categoria:
Commodities - Oro

Asset:
Materie Prime

Area geografica:
Non Significativo

Area paese:
Non Significativo

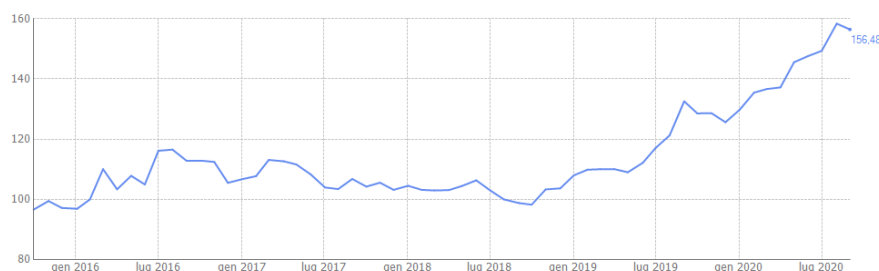
Settore:
Materiali

Stile:
Non Applicabile

Maturity:
Non Applicabile

Obiettivo:
-

Andamento della quotazione in Euro



Rendimenti annuali

	2015	2016	2017	2018	2019	2020
WisdomTree Physical Gold EUR	-2,11%	11,94%	-2,55%	3,87%	20,54%	18,25%
Commodities - Oro	-2,24%	10,92%	-1,80%	-0,19%	17,88%	16,04%

I dati e le elaborazioni sono fornite da FIDA (Italy). Le informazioni offerte non intendono in alcun modo costituire sollecitazione al pubblico risparmio o promuovere alcuna forma d'investimento. Eventuali decisioni operative che dovessero essere prese dagli utenti, sulla base dei dati, analisi e grafici qui forniti, i quali hanno carattere puramente informativo ed orientativo, sono assunte in piena autonomia decisionale e a proprio esclusivo rischio. Né FIDA né alcuno dei suoi fornitori d'informazioni o contenuto saranno considerati responsabili per qualsiasi errore e/o imprecisione nel contenuto o nei criteri e strumenti di valutazione e di calcolo, e per ogni eventuale conseguenza derivante dall'utilizzo di questi strumenti ovvero per qualsiasi azione od operazione posta in essere sulla base di tali elementi, che non possono per natura essere oggetto di pieno ed incondizionato affidamento.

ultimo aggiornamento: 1 Agosto 2012

WisdomTree Physical Gold EUR

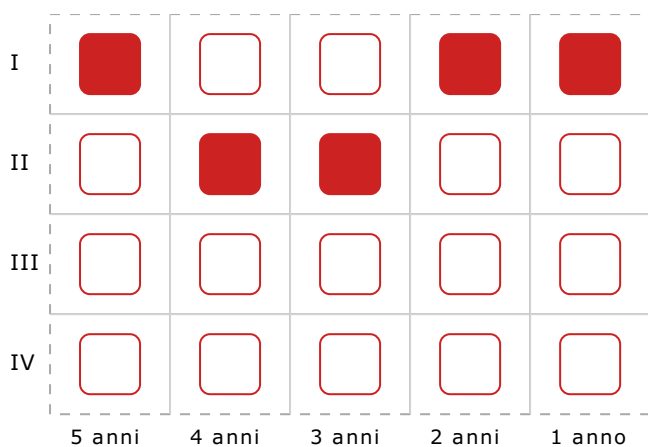
Categoria: Commodities - Oro

Dati al 30/09/2020

FD

FondiDoc

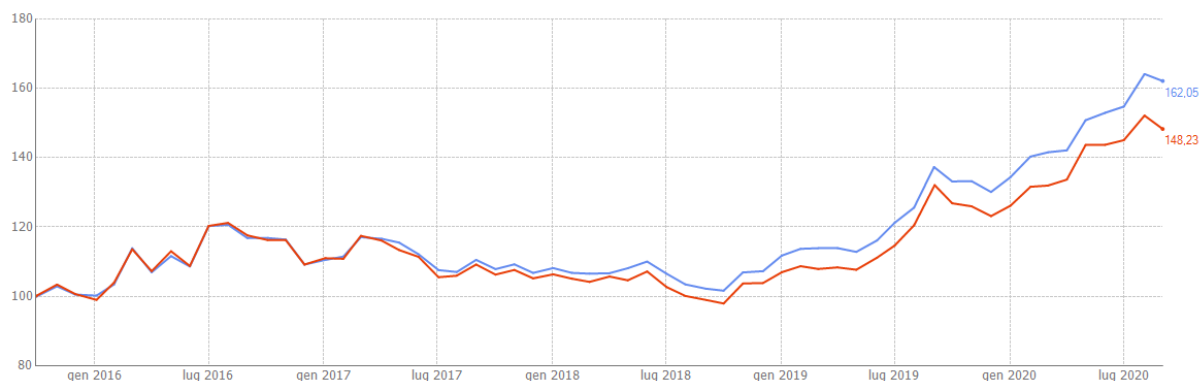
Quartile



Posizionamento

	1 anno	3 anni	5 anni
Rendimento	- su 14	- su 14	- su 14
Volatilità	- su 14	- su 14	- su 14
Volatilità negativa	- su 14	- su 14	- su 14
Sharpe	- su 14	- su 14	- su 14
Sortino	- su 14	- su 14	- su 14

Analisi



■ WisdomTree Physical Gold EUR ■ Commodities - Oro

Analisi al 16/10/2020

	1 anno		3 anni		5 anni	
	Fondo	Benchmark	Fondo	Benchmark	Fondo	Benchmark
Volatilità	10,20%	9,68%	9,99%	9,32%	11,79%	11,85%
Volatilità negativa	3,20%	3,08%	3,80%	3,88%	5,35%	5,94%
Sharpe	1,70	1,61	1,37	1,21	0,82	0,67
Sortino	5,40	5,06	3,61	2,91	1,81	1,33