BL Equities Dividend A Dis EUR

Categoria: Azionari Globali (Mercati Emergenti e Sviluppati) - Large & Mid Cap Value

Dati al 31/05/2025

FONDI DOC
Powered by FIDA

Anagrafica

Codice Isin:	LU0309191491
Società:	BLI Banque de Luxembourg Inv.
Sito internet:	www.banquedeluxembourg.com
Data inizio quotazione:	30/10/2007
Valuta di quotazione:	Euro
Ultima quotazione:	185,03 del 30/05/2025
Versamento iniziale:	-
Commissione di gestione:	1,25%
Tipologia:	-
Benchmark ufficiale:	non previsto (0,00%)
Distribuzione dei proventi:	Distribuito (1,35 del 04/02/2025)
Categoria Assogestioni:	Altri

Andamento della quotazione in Euro

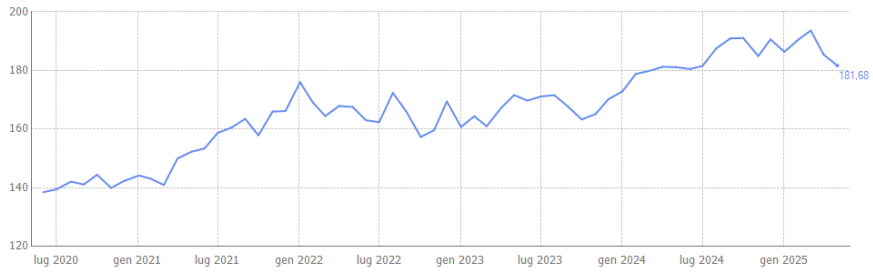

Rendimenti annuali

	2020	2021	2022	2023	2024	2025
BL Equities Dividend A Dis EUR	4,18%	21,64%	-8,80%	7,80%	7,79%	-0,51%
Azionari Globali (Mercati Emer...	11,14%	29,56%	-0,76%	8,86%	19,01%	-2,24%

RATING
Powered by FIDA

Categoria:
Azionari Globali (Mercati Emergenti e Sviluppati) - Large & Mid Cap Value

Asset:
Azionari

Area geografica:
Globale / Aree multiple

Area paese:
Mercati sviluppati ed emergenti

Settore:
Settori Multipli

Stile:
Value

Maturity:
Non Applicabile

Obiettivo:
Ricerca di una plusvalenza di capitale a lungo termine.

Grado di rischio *

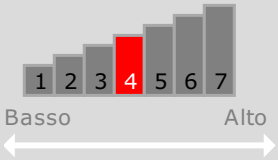

ESG Rating:
-

*La categoria di rischio (SRRI) corrisponde a quanto pubblicato dalla società emittente nel KIID ufficiale del fondo. La categoria di rischio indicata non è garantita e può cambiare nel tempo; l'appartenenza alla categoria più bassa non garantisce un investimento esente da rischi.

I dati e le elaborazioni sono fornite da FIDA (Italy). Le informazioni offerte non intendono in alcun modo costituire sollecitazione al pubblico risparmio o promuovere alcuna forma d'investimento. Eventuali decisioni operative che dovessero essere prese dagli utenti, sulla base dei dati, analisi e grafici qui forniti, i quali hanno carattere puramente informativo ed orientativo, sono assunte in piena autonomia decisionale e a proprio esclusivo rischio. Nè FIDA nè alcuno dei suoi fornitori d'informazioni o contenuto saranno considerati responsabili per qualsiasi errore e/o imprecisione nel contenuto o nei criteri e strumenti di valutazione e di calcolo, e per ogni eventuale conseguenza derivante dall'utilizzo di questi strumenti ovvero per qualsiasi azione od operazione posta in essere sulla base di tali elementi, che non possono per natura essere oggetto di pieno ed incondizionato affidamento.

ultimo aggiornamento: 1 Agosto 2012

BL Equities Dividend A Dis EUR

Categoria: Azionari Globali (Mercati Emergenti e Sviluppati) - Large & Mid Cap Value

Dati al 31/05/2025

FONDI DOC
Powered by FIDA

Quartile

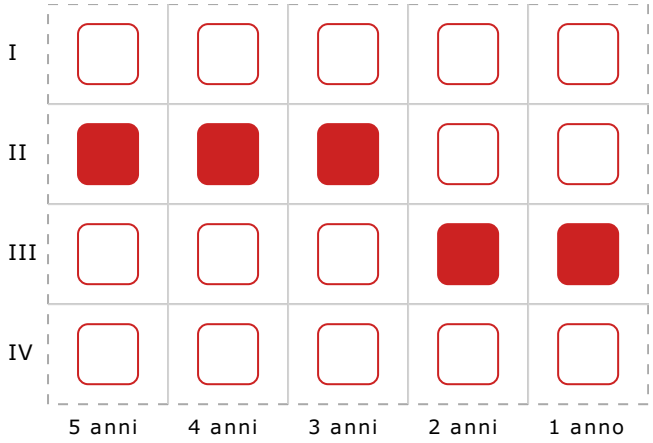

Posizionamento

	1 anno	3 anni	5 anni
Rendimento	122 su 147	106 su 139	127 su 133
Volatilità	58 su 147	38 su 139	55 su 133
Volatilità negativa	25 su 147	38 su 139	24 su 133
Sharpe	123 su 147	116 su 139	118 su 133
Sortino	123 su 147	116 su 139	123 su 133

Analisi

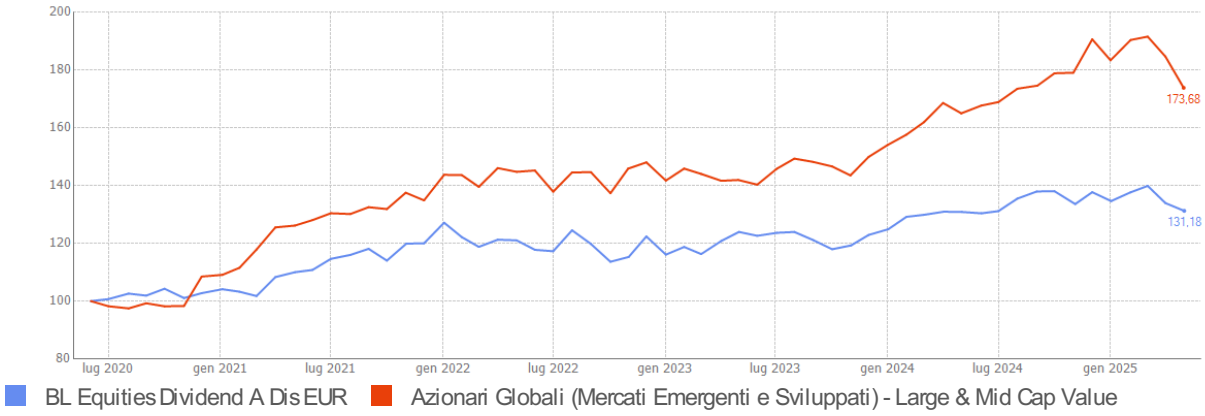

Analisi al 26/06/2025	1 anno		3 anni		5 anni	
	Fondo	Benchmark	Fondo	Benchmark	Fondo	Benchmark
Volatilità	8,88%	12,18%	10,58%	12,77%	10,49%	12,56%
Volatilità negativa	7,49%	9,06%	7,56%	8,66%	6,79%	6,99%
Sharpe	Neg	0,16	0,01	0,34	0,43	0,89
Sortino	Neg	0,22	0,02	0,50	0,67	1,59

Powered by: FIDA INFORMATICA

Copyright ©2015 by FIDA Finanza Dati Analisi Srl
Sede legale Torino Corso Duca Degli Abruzzi n. 65 Cap 10129
Registro imprese di Torino n. 06512970960 - Capitale sociale Euro 100.000 i.v.
All right reserved

FIDA